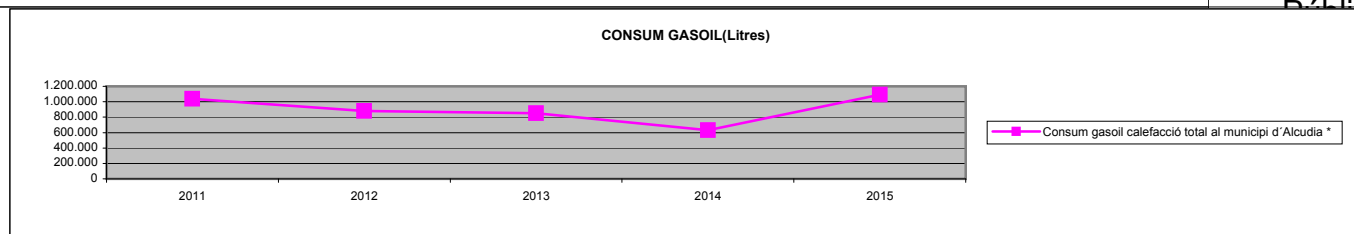
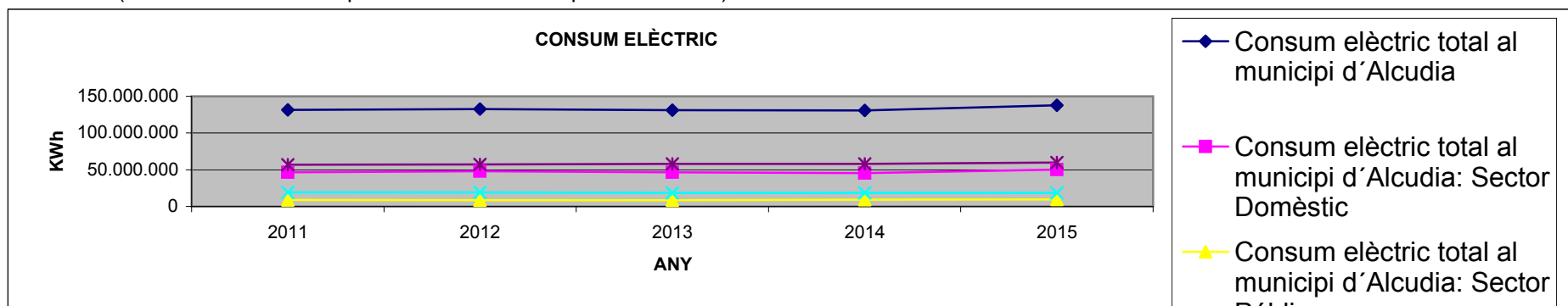


DADES AMBIENTALS AL MUNICIPI D'ALCÚDIA

	2011	2012	2013	2014	2015	Unitat	Tendència
POBLACIÓ TOTAL	21.380	21.590	22.061	22.277	22.647	persones	↑
CONSUM ELÈCTRIC TOTAL	131.664.328	132.716.644	131.309.095	130.764.520	137.992.102	kWh/any	↑
CONSUM GASOIL TOTAL	1.036.605	880.000	850.270	631.392	1.090.366	litres/any	↑
RESIDUS TOTALS	17.224	16.859	17.634	17.382	19.369	Tn/any	↑
RECOLLIDA SELECTIVA	2.899.390	2.707.370	3.194.350	3.036.969	3.438.250	kg/any	↑
MITJANA AIGUA CONSUMIDA	251.342	258.819	255.345	252.775	259.537	m3/mes	↓
CABAL AIGÜES RESIDUALS	4.677.065	4.565.449	5.192.612	4.748.823	5.477.622	m3/any	↑
TRÀNSIT	13.352	13.651	12.867	12.783	13.468	Vehicles	↑

ENERGIA	2011	2012	2013	2014	2015	Unitat	Tendència
Consum elèctric total al municipi d'Alcudia	131.664.328	132.716.644	131.309.095	130.764.520	137.992.102	kWh/any	↑
Consum elèctric total al municipi d'Alcudia: Sector Domèstic	46.585.072	47.882.148	46.645.323	45.318.800	50.074.125	kWh/any	↑
Consum elèctric total al municipi d'Alcudia: Sector Públic	8.975.856	8.402.716	8.479.092	9.198.779	9.774.448	kWh/any	↑
Consum elèctric total al municipi d'Alcudia: Sector Terciari	19.175.179	19.154.103	18.340.030	18.393.578	18.387.845	kWh/any	↓
Consum elèctric total al municipi d'Alcudia Resta	56.928.221	57.277.677	57.844.650	57.853.363	59.755.684	kWh/any	↑
Consum gasoil calefacció total al municipi d'Alcudia *	1.036.605	880.000	850.270	631.392	1.090.366	litres/any	↓

*Dades aproximades (80% es subministra a particulars i un 50% a planta hotelera)

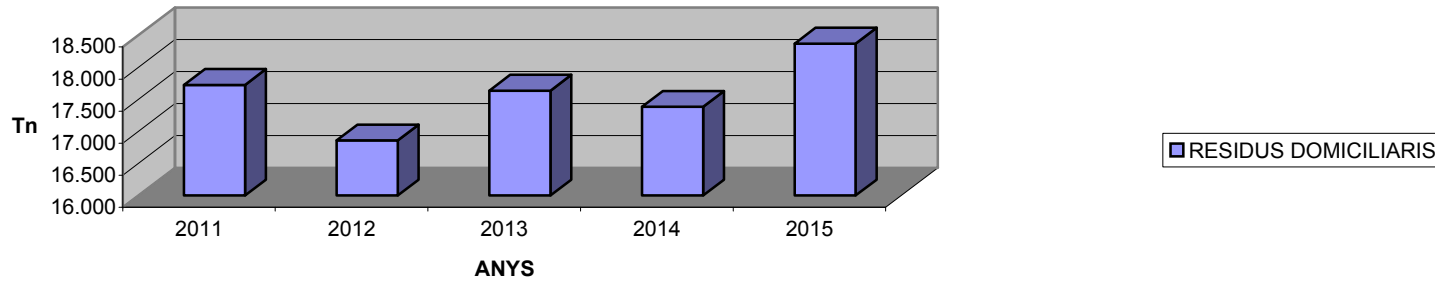


RESIDUS	2011	2012	2013	2014	2015	Unitat	Tendència
Generació de residus domiciliaris totals al municipi	17.724	16.859	17.634	17.382	18.369	Tn/any	↑
Generació de residus domiciliaris al municipi (TA)	12.629	12.276	12.721	12.457	13.238	Tn/TA	↑
Generació de residus domiciliaris al municipi (TB)	5.095	4.583	4.913	4.925	5.131	Tn/TB	↑
Generació de vidre al municipi*	790.960	740.760	853.300	896.560	978.500	Kg	↑
Generació de paper/cartró al municipi*	966.200	916.550	1.010.560	953.169	1.098.330	Kg	↑
Generació d'envasos al municipi*	247.070	249.260	278.180	289.980	301.870	kg	↑
Generació de restes de poda	895.120	800.800	1.052.310	897.260	1.059.550	Kg	↑
Generació de piles **	406	1067	619	476	1193	Kg	↑
Generació de oli vegetal		2820	4940	970		litres	↓
Generació de Lodos	1.827.454	1.691.260	1.815.840	1.527.560	1.283.240	Kg	↓
Nombre de papereres	1.310	1.310	1.210	837	837	Papereres	↔
Nombre de contenidors de residus sòlids	1.497	1.497	1.490	1.470	1.394	contenedor	↓
Nombre de contenidors de paper i cartró	170	170	162	178	158	contenedor	↓
Nombre de contenidors de vidre	149	149	140	160	171	contenedor	↑
Nombre de contenidors d'envasos	148	148	135	130	154	contenedor	↑
Nombre de contenidors de restes de poda	116	116	146	208	208	contenedor	↔
Nombre de contenidors per recollida de piles	46	46	46	46	45	contenedor	↔

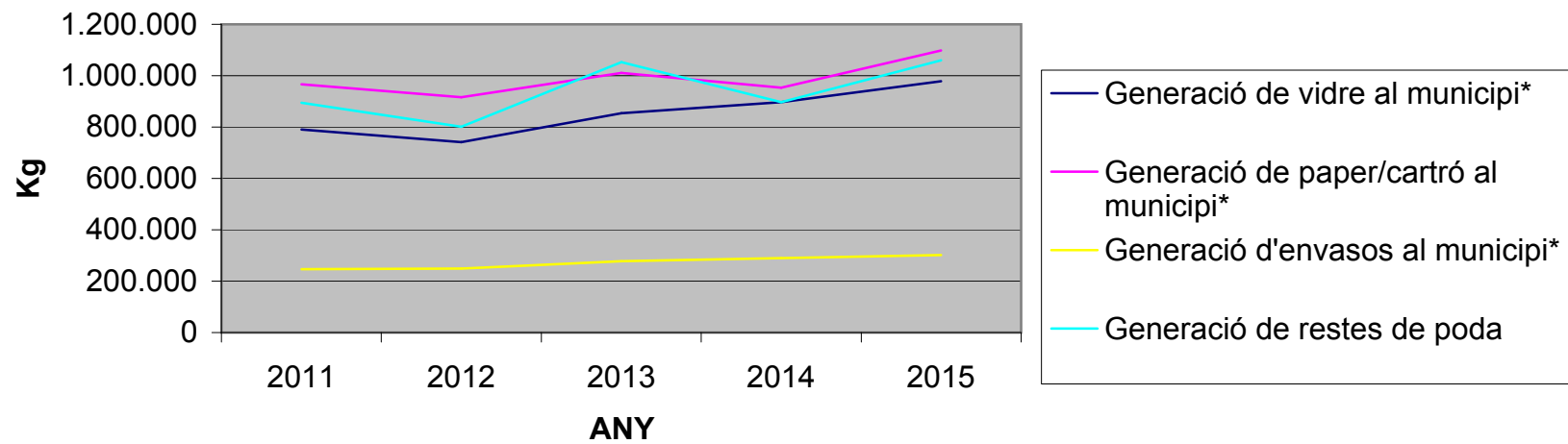
*Es contempla la recollida als comerços

** A partir de l'any 2012 correspon a piles del punt verd de can Pesseu i piles i acumuladors d'altres punts verds

RESIDUS SÒLIDS URBANS (Tn/any)

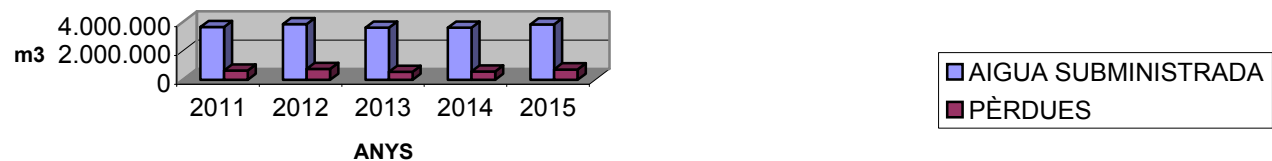


RESIDUS

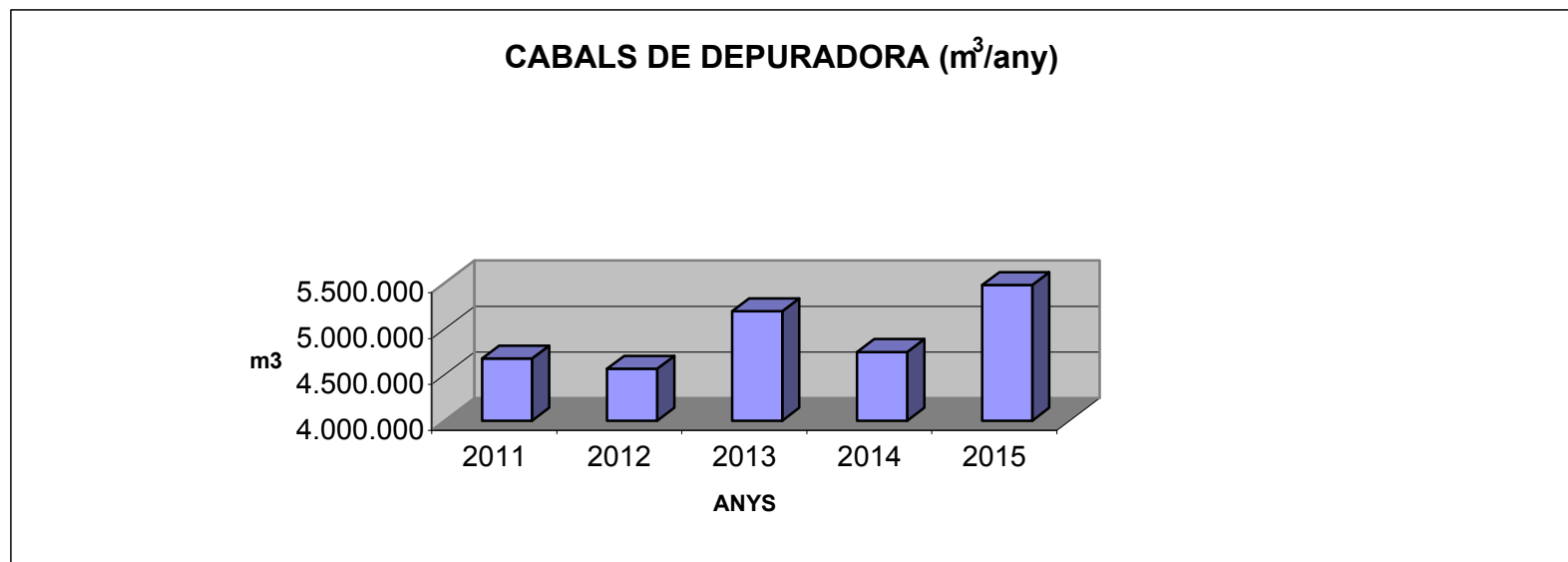


CAPTACIÓ D'AIGUA	2011	2012	2013	2014	2015	Unitat	Tendència
Volum total d'aigua subministrada al municipi	3.659.929	3.852.522	3.614.216	3.604.171	3.828.462	m3/any	↑
Volum d'aigua al municipi (TA)	2.587.361	2.735.865	2.582.343	2.564.389	2.735.834	m3/TA	↑
Volum d'aigua al municipi (TB)	1.072.568	1.116.657	1.031.873	1.039.782	1.092.628	m3/TB	↑
Volum total d'aigua consumida al municipi	3.016.100	3.105.824	3.064.143	3.033.305	3.114.439	m3/any	↑
Mitjana d'aigua consumida al municipi	251.342	258.819	255.345	252.775	259.537	m3/mes	↑
Mitjana d'aigua consumida al municipi (TA)	367.942	377.272	369.782	367.192	379.038	m3/mes	↑
Mitjana d'aigua consumida al municipi (TB)	134.741	140.365	140.908	138.358	140.035	m3/mes	↑
Pèrdues d'aigua al municipi d'Alcúdia	643.829	746.698	550.073	570.866	714.023	m3/any	↑
Rendiment de la xarxa de subministrament	17,59	19,38	15,22	15,84	18,65	%	↑

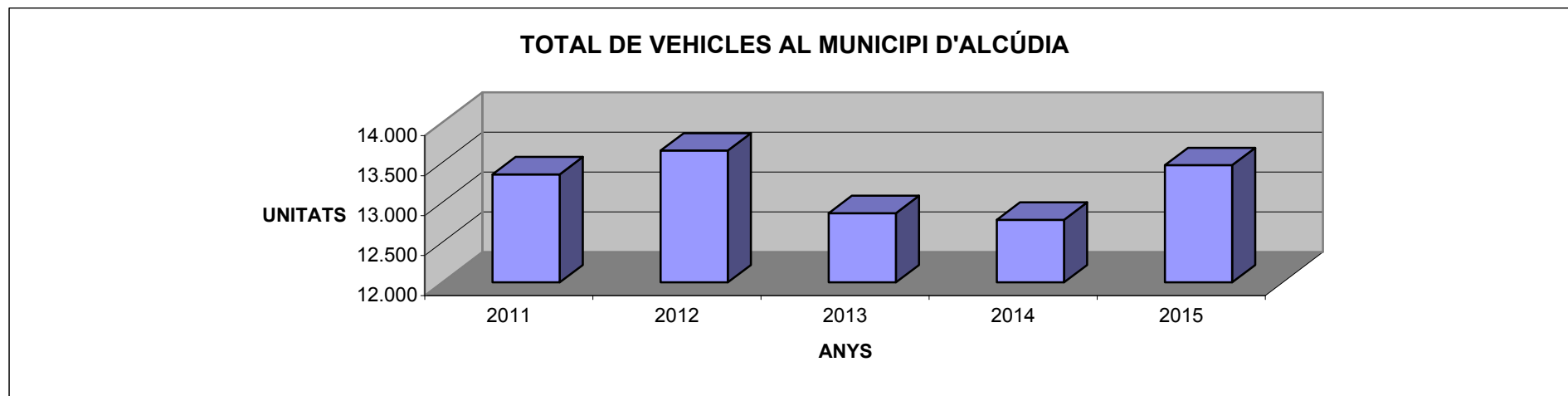
CAPTACIÓ D'AIGUA



AIGÜES RESIDUALS	2011	2012	2013	2014	2015	Unitat	Tendència
Cabal anual al municipi	4.677.065	4.565.449	5.192.612	4.748.823	5.477.622	m3/any	↑
Volum d'aigua que rep l'EDAR (TA)	15.419	16.790	17.731	16.434	20.078	m3/dia	↑
Volum d'aigua que rep l'EDAR (TB)	10.199	8.124	10.630	9.536	9.890	m3/dia	↑
Volum d'aigua residual abocada a la mar de l'EDAR DEPURADA	85	84	89	92	92	%	↔
Volum d'aigua residual reutilitzada de l'EDAR	15	16	11	8	8	%	↔
Volum d'aigua residual reutilitzada de l'EDAR pel golf	715.004	727.646	590.670	379.238	427.743	m3/any	↑

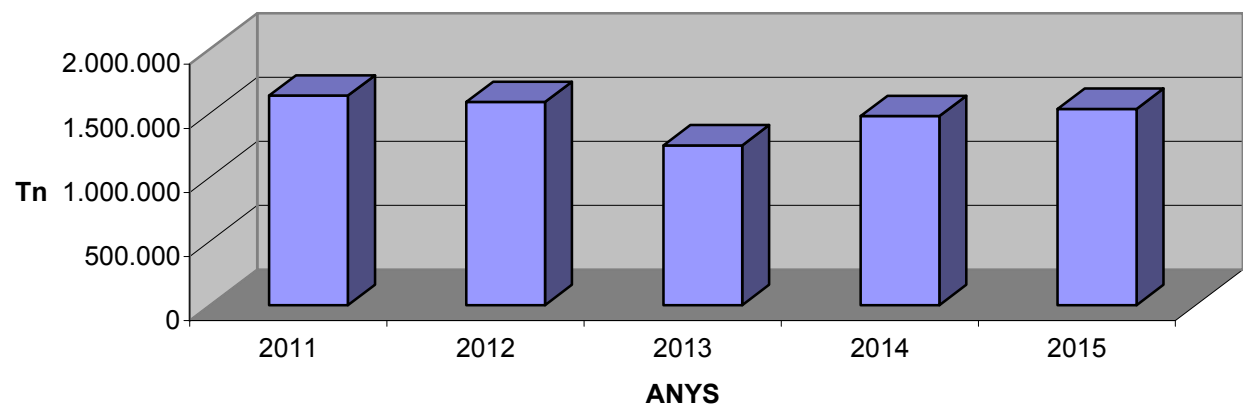


TRANSIT	2011	2012	2013	2014	2015	Unitat	Tendència
Renous: Nombre d'actes aixecades.	930	630	418	342	273	actes	↓
Nombre de turismes	9.390	9.602	9.048	8.816	9.316	turismes	↓
Nombre de motos	2.680	2.710	2.616	2.696	2.835	motos	↑
Nombre de camions	902	947	889	901	932	camions	↑
Nombre d'autobusos	62	67	70	64	71	autobusos	↓
Nombre de tractors	192	194	142	196	202	tractors	↑
Nombre de remolcs	126	131	102	110	112	remolcs	↑
Total Vehicles	13.352	13.651	12.867	12.783	13.468	Vehicles	↓

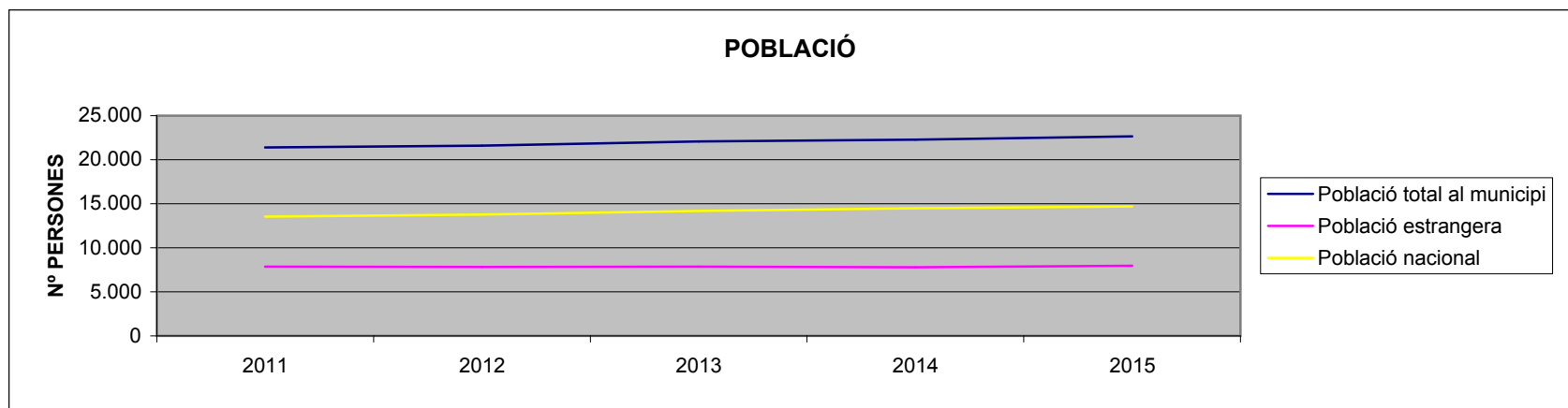


ACTIVITAT PORTUÀRIA	2011	2012	2013	2014	2015	Unitat	Tendència
Grànels líquids	58.308	52.062	46.127	48.428	54.756	Tn.	↑
Grànels sòlids	1.307.600	1.283.908	932.651	990.624	880.565	Tn.	↑
Mercaderia general	269.734	250.045	268.754	436.745	597.689	Tn.	↑
Total mercaderies	1.635.642	1.586.015	1.247.532	1.475.797	1.533.010	Tn.	↑
Nombre de contenidors	985	636	452	775	2.722	contenidors	↔
Passatgers	161.875	142.808	164.472	247.513	266.967	persones	↑
Nombre de vaixells	1.468	1.212	1.223	1.457	1.650	vaixells	↑
Nombre de creuers turístics		1	2	2	5	Creuer	↔

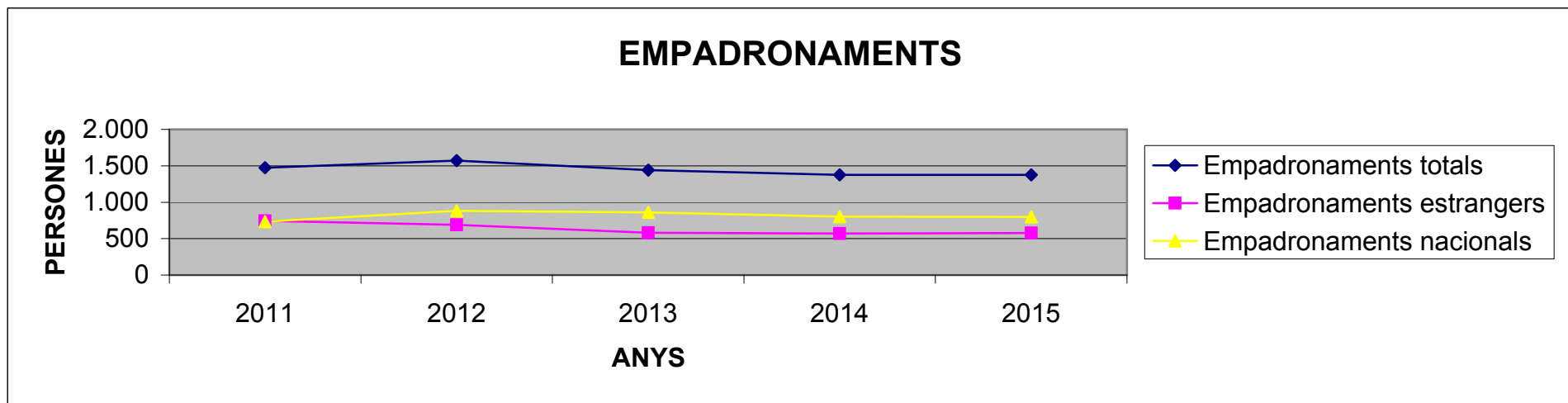
ACTIVITAT PORTUÀRIA



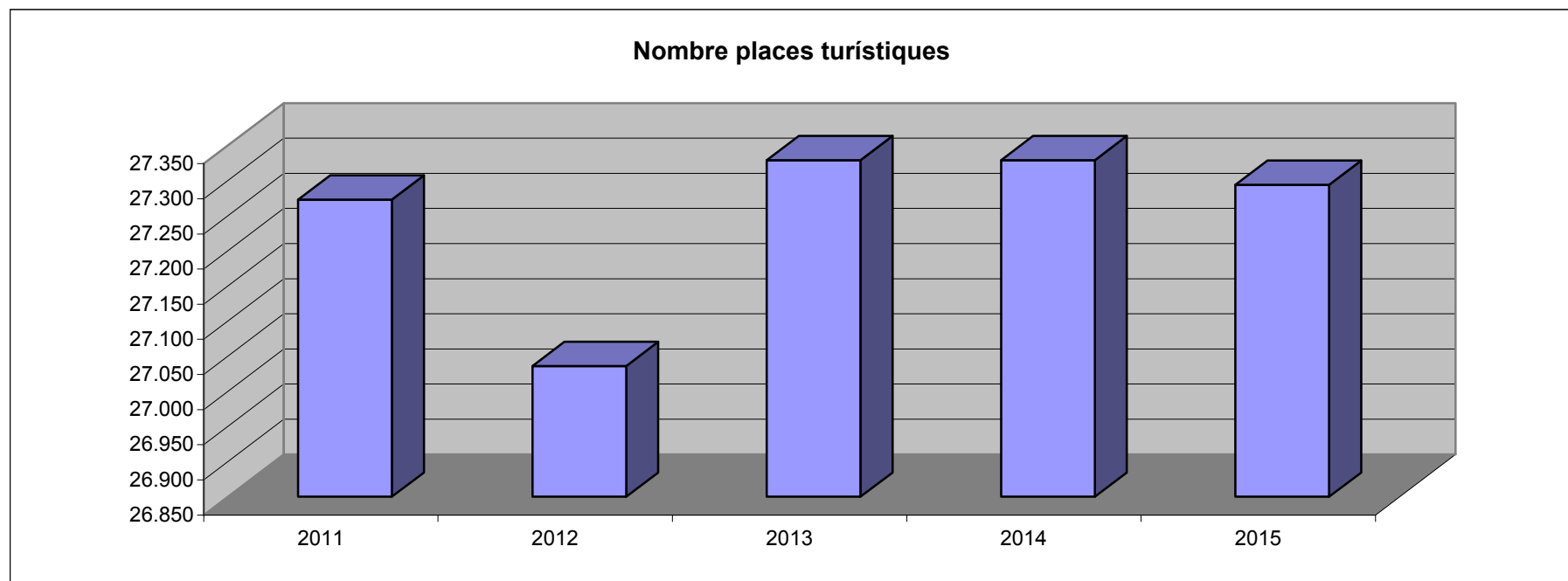
POBLACIÓ	2011	2012	2013	2014	2015	Unitat	Tendència
Població total al municipi	21.380	21.590	22.061	22.277	22.647	persones	↑
Població estrangera	7.846	7.807	7.864	7.774	7.945	persones	↑
Població nacional	13.534	13.783	14.197	14.503	14.702	persones	↑



EMPADRONAMENTS	2011	2012	2013	2014	2015	Unitat	Tendència
Empadronaments totals	1.475	1.570	1.441	1.374	1.375	persones	↑
Empadronaments estrangers	743	689	581	571	577	persones	↑
Empadronaments nacionals	732	881	860	803	798	persones	↓
% Empadronaments estrangers	50	44	40	42	42	%	↔
% Empadronaments nacionals	50	56	60	58	58	%	↔



TURISME	2011	2012	2013	2014	2015	Unitat	Tendència
Nombre de places d'oferta turística al municipi d'Alcúdia	27.273	27.036	27.329	27.329	27.294	places	↔
Nombre de places d'oferta hotelera al municipi d'Alcúdia	10.905	10.670	10.905	10.905	11.689	places	↔
Nombre de places d'oferta d'apartaments i d'apartahotels al municipi d'Alcúdia	16.117	16.105	16.117	16.117	15.310	places	↔
Nombre de places d'oferta d'hostals i fondes al municipi d'Alcúdia	193	193	193	193	163	places	↔
Nombre de places d'oferta turística en Turisme d'interior al municipi d'Alcúdia	58	68	114	114	114	places	↔



MEDIS NATURALS	2011	2012	2013	2014	2015	Unitat	Tendència
Longitud de costa baixa al municipi	1,75	1,75	1,75	1,75	1,75	Km	–
Longitud de penya-segats al municipi	4,02	4,02	4,02	4,02	4,02	Km	–
Longitud de platges al municipi	3,41	3,41	3,41	3,41	3,41	Km	–
Nombre de platges a la Badia d'Alcúdia	3	3	3	3	3	platges	–
Nombre de platges al municipi d'Alcúdia.	9	9	9	9	9	platges	–
Longitud de platges al municipi d'Alcúdia	44	44	44	44	44	Km	–
Superfície total de les platges del municipi	218.261	218.261	218.261	218.261	218.261	m2	–
Emissaris submarins que aboquen a la costa d'Alcúdia	1	1	1	1	1	emissaris	–
Superfície d'ANEI al municipi d'Alcúdia	1.096	1.096	1.096	1.096	1.096	ha	–
Superfície cremada en incendis forestals	0,05	0,12	0,36	19,324	0	ha	–
Nombre d' incendis forestals			2	4	0	incendis	–

